




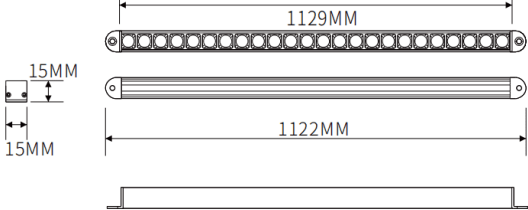




Surface symmetric

Code article	86.L006.3430.01
Type de produit	Intérieurs
Catégorie	Projecteurs sur rail
Famille	CABINET
Sous-famille	Surface symmetric
Pictograms	    

Dimensions	
Product dimensions (mm)	L1122*W15*H15mm

Dessin technique	
	

Produit	
Puissance système (W)	32
Flux lumineux utile (lm)	2774.4
Efficacité lumineuse (lm/W)	86.7
Angle de faisceau	55°
Durée de vie utile (h)	50000hrs L80 B10
Température de couleur (K)	4000
Uniformité chromatique (SDCM)	SDCM3
CRI	90